


Estadísticas generales parques tecnológicos



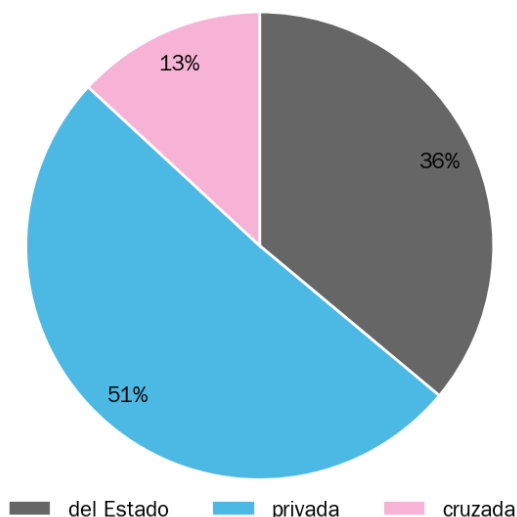
1. INFORMACIÓN GENERAL

En la Federación de Rusia funcionan y están en construcción **61 Parques Tecnológicos**.

Se planes la creación de 2 Parques Tecnológicos.

Entre los parques que están en funcionamiento y en construcción e 36% son los proyectos estatales, el 51% son privados y el 13% tienen la propiedad mixta.

Forma de propiedad y tipo de parques, unidades

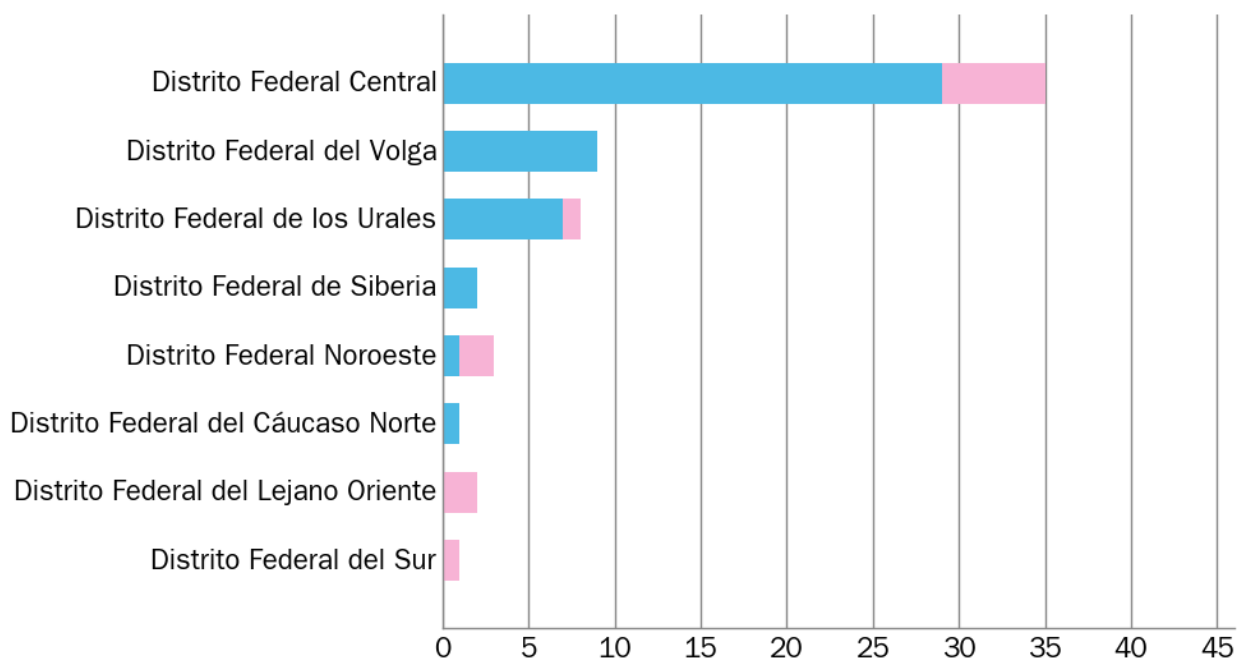


Categoría	2018
Parques Tecnológicos, inclusive:	61
propiedad del Estado	22
propiedad privada	31
propiedad cruzada	8

Más de la mitad de los Parques Tecnológicos se encuentran en los siguientes Distritos Federales:

Distrito Federal Central (35), Distrito Federal del Volga (9), Distrito Federal de los Urales (8)

Ubicación geográfica de los Parques, unidades



Categoría	En función	En el proceso de creación
Parques Tecnológicos, inclusive:	49	12
Distrito Federal Central	29	6

Categoría	En función	En el proceso de creación
Distrito Federal del Volga	9	0
Distrito Federal de los Urales	7	1
Distrito Federal de Siberia	2	0
Distrito Federal Noroeste	1	2
Distrito Federal del Cáucaso Norte	1	0
Distrito Federal del Lejano Oriente	0	2
Distrito Federal del Sur	0	1

Los líderes en el número de parques en funcionamiento y en construcción son los siguientes:

Provincia de Moscú (14), Moscú (13), República de Tatarstán (4), Provincia de Sverdlovsk (4), Provincia de Vorónezh (3), Provincia de Lípetsk (3), Circunscripción de Yamalo-Nenets (2), **Valor medio en los sujetos de la Federación de Rusia, donde se encuentran los parques en funcionamiento y en construcción: 2 (25*)**.

2. INFRAESTRUCTURA

Superficie total de los Parques Tecnológicos en funcionamiento y en construcción 1 291,91 hect.

Distribución de la superficie de los parques en funcionamiento y en construcción

Categoría	Número de hectáreas	Valor promedio de la categoría, hect/parque	Porcentaje medio de ocupación, %	
			parques en funcionamiento	parques en construcción
Parques Tecnológicos, inclusive:	1 291,91	21,18	65,72 (37**)	55,25 (10**)
propiedad del Estado	323,86	14,72	54,73 (12**)	45,80 (2**)
propiedad privada	891,90	28,77	65,93 (19**)	52,86 (7**)
propiedad cruzada	76,15	9,52	87,04 (6**)	90,84 (1**)

En el territorio de los Parques existentes y que están en construcción han sido creados 1 493,97 mil m²) (59) de locales diseñados para acomodar a los residentes.**

Disponibilidad de la infraestructura para las actividades productivas

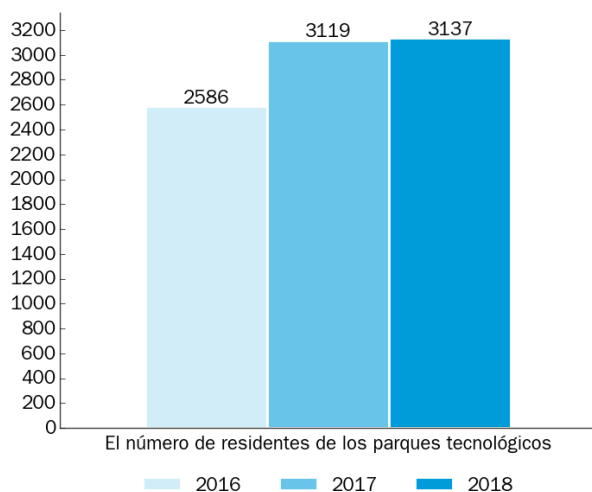
Categoría	Número de parques, unidades	Cuota en la categoría, %
Parques Tecnológicos, inclusive:	61	100
La disponibilidad de la electricidad	60	98
Existencia del suministro de gas	31	51
Existencia de la calefacción	59	97
Existencia del suministro de agua	60	98
Existencia de las instalaciones de tratamiento de aguas	23	38

La superficie libre de las oficinas diseñada para acomodar a los residentes es de 240,17 mil metros cuadrados (16,08%) (49**).

3. RESULTADOS DE LAS ACTIVIDADES

Los los parques en funcionamiento y en construcción en 2018 fueron registrados 3137 (55**) residentes.

Dinámica del número de los residentes, unidades



Categoría	2016	2017	2018
Residentes de los Parques Tecnológico, incl.:	2586	3119	3137 (55**)
Las empresas extranjeras, residentes	5	7	7 (4**)

El número medio de personas empleadas por los residentes en los Parques Tecnológicos operativos y en construcción ha ascendido a 29,55 mil personas. (53**).

Número total de los Parques Tecnológicos en funcionamiento y en construcción que forman parte de los programas de apoyo en 2018 ascendió a 30 unidades.

Número de los parque que participan en los programas estatales, unidades

Categoría	Número	Cuota en la categoría, %
Parques Tecnológicos, inclusive:	30	100
Forman parte de la infraestructura de los clústers industriales (Decreto del Gobierno de la Federación de Rusia №779 del 31.07.2015)	7	23
Se encuentran en O EZ (Zona Económica Especial), TOR (zona del desarrollo socioeconómico avanzado), ZTR (Zona de Desarrollo Territorial), etc.	7	23
Los residentes tienen privilegios especiales a nivel regional	22	73

* — número de sujetos, por los cuales está calculado el índice.

** — número de parques, por los cuales está calculado el índice.
 Esta información se proporciona en el Sistema de información geográfica de los Parques Industriales, Parques Tecnológicos y Clusters
www.gisip.ru

Fecha del documento 18.11.2018