

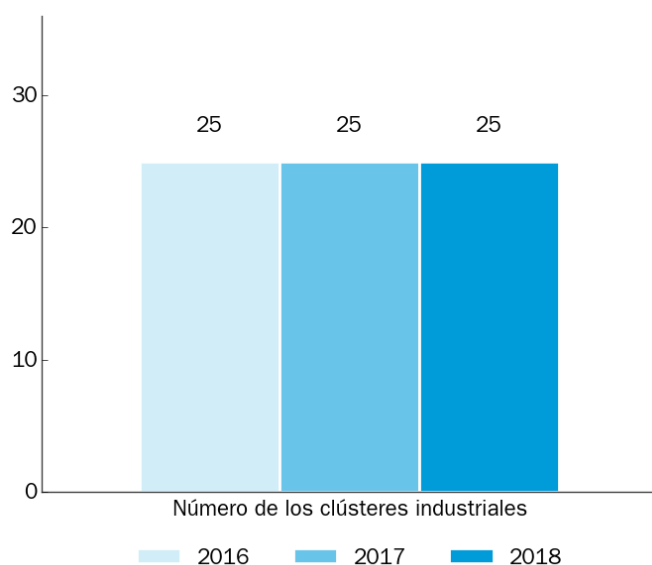
Estadísticas consolidadas del sistema de información geográfica referente a los clústeres



1. INFORMACIÓN GENERAL

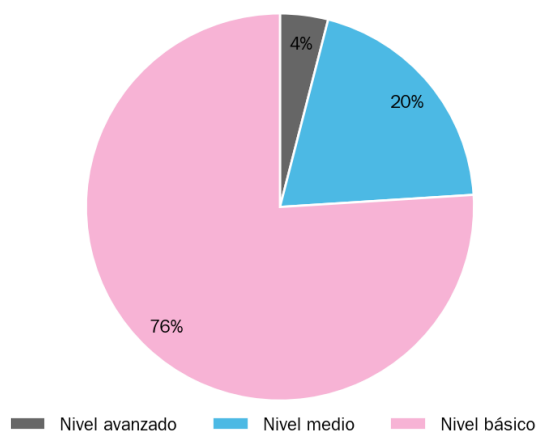
En la Federación de Rusia han sido creados **25** clústeres industriales.

Dinámica del número de los clústeres, unds.



Categoría	2016	2017	2018
Clústeres industriales	25	25	25

Nivel del desarrollo organizativo para el año 2018, unds.

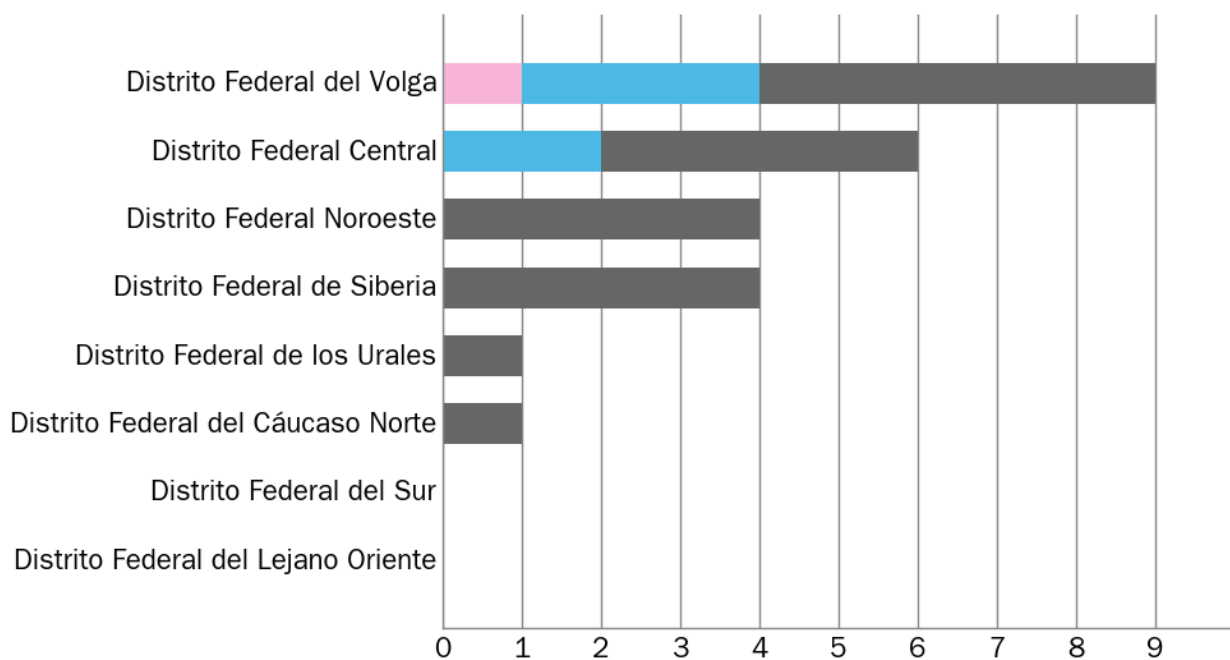


Categoría	Número de los clústeres
Clústeres industriales, incl.:	25
Nivel avanzado	1
Nivel medio	5
Nivel básico	19

La mayor parte de los clústeres industriales en 2018 se encuentra en los siguientes distritos federales:

Distrito Federal del Volga (9), Distrito Federal Central (6).

Ubicación geográfica de los clústeres en el año 2018, und.



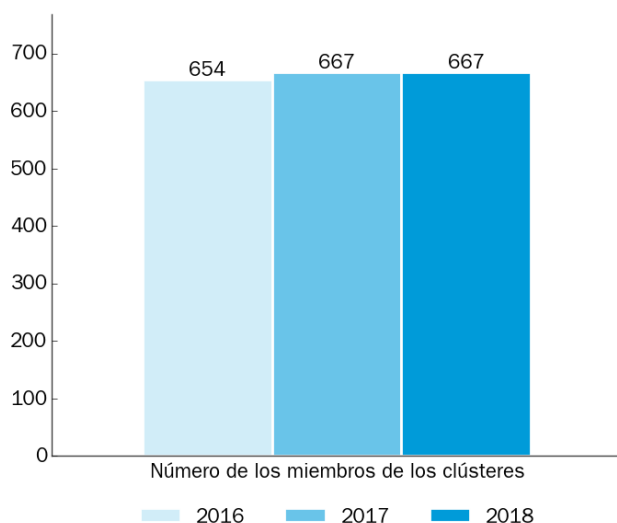
Categoría	Total	Nivel avanzado	Nivel medio	Nivel básico
Distrito Federal del Volga	9	1	3	5
Distrito Federal Central	6	0	2	4
Distrito Federal Noroeste	4	0	0	4
Distrito Federal de Siberia	4	0	0	4
Distrito Federal de los Urales	1	0	0	1
Distrito Federal del Cáucaso Norte	1	0	0	1
Distrito Federal del Sur	0	0	0	0
Distrito Federal del Lejano Oriente	0	0	0	0

Líderes por la cantidad de los clústeres son:

Provincia de Kaluga (2), Provincia de Penza (2), Provincia de Uliánovsk (2), Provincia de Omsk (2)

(valor medio en los sujetos de la Federación de Rusia que cuentan con los clústeres industriales es de 1 clústeres)

Dinámica del número de los miembros de los clústeres, unds.



Categoría	2016	2017	2018
Miembros de los clústeres	654	667	667

2. INDICADORES ECONÓMICO-FINANCIEROS

- El número total de los puestos de trabajo en las empresas miembros de los clústeres industriales en el año 2017 ha ascendido a 5 950 unds (1)**.
- La parte de los puestos de empleo de alto rendimiento en las empresas miembros del clúster industrial 2017 ha ascendido al 53,41% (1)**.
- El volumen de los pagos de impuestos y los derechos aduaneros de los miembros del clúster industrial en el presupuesto federal en el año 2017 ha ascendido a *s/d* millones de rublos (*s/d*)**.
- Número de las pequeñas y medianas empresas miembros de los clústeres industriales en el año 2017 ha ascendido a 15 unds (1)**.

* - número de sujetos, por los cuales está calculado el índice.

** - Indicadores económico-financieros

Esta información se proporciona en el Sistema de información geográfica de los Parques Industriales, Parques Tecnológicos y Clusters
www.gisip.ru

Fecha del documento 24.01.2019

© El Ministerio de Industria y Comercio de Rusia